
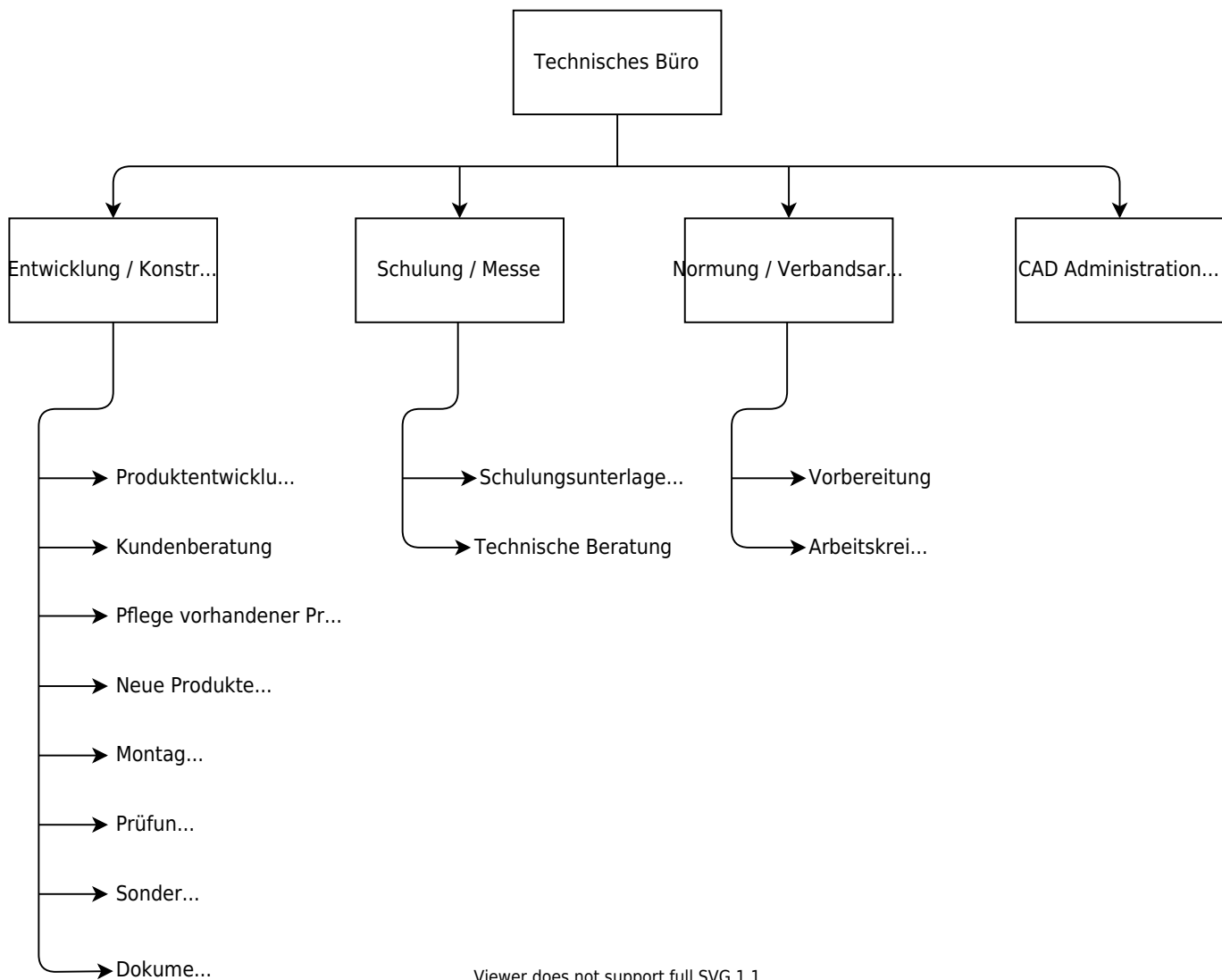


Management-System Handbuch	✓ VA = Verfahrensanweisung	
	AA = Arbeitsanweisung	
	FB = Formblatt	
	PA = Prüfanweisung	
<b>Titel: Produktentwicklung</b>		Nr.: HACA 3.1-VA-01
<b>1. Zweck / Ziel:</b>		
Erweiterung und / oder Ergänzung der Produktpalette, setzen von Standarts, sowie Umsetzung der Marktforderungen.		
<b>2. Geltungsbereich:</b>		
Hier beschriebene Abläufe betreffen die Bereiche Technisches Büro, HACA		



<b>3. Beschreibung der Inhalte:</b>
Alle in der Intranet-Dokumentation verwendeten Abkürzungen und Begriffe aus dem Sprachgebrauch der zugrundeliegenden Normen sind zusammenfassend in der Liste der Abkürzungen und Begriffe erläutert.
<b>4. Mitgeltende Dokumente und Unterlagen:</b>

#### 4.1 Beschreibung der Inhalte:

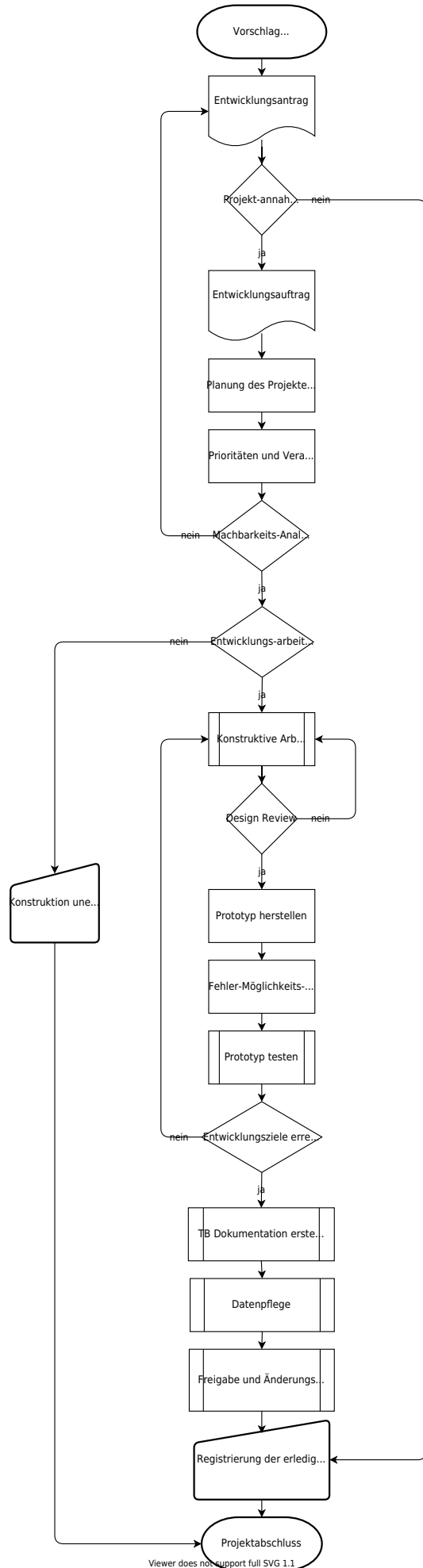
Bei HACA wird mit Entwicklungsprojekten gearbeitet. Der Auslöser für ein Entwicklungsprojekt kann jeder sein, wird aber erst nach Vorlage eines Pflichtenhefts und Genehmigung der GL freigegeben. Die Ergebnisse werden vorgestellt (KT, GL) und beurteilt. Wird eine Freigabe erteilt, erfolgt die Produktaufnahme im Katalog (Serienfreigabe).

Die konstruktiven Arbeiten werden separat beschrieben.

Wir unterscheiden 2 Arten der Entwicklungen:

- die auftragsneutrale Entwicklung eines neuen Produktes (Eigenentwicklung)
- die auftragsbezogene Entwicklung eines neuen Produktes (Kundenforderung) Variantenkonstruktion
- Auftragsbezogene Modifikation eines vorhandenen Produktes.

#### 4.2



Viewer does not support full SVG 1.1

## 5. Ablauf:

Freigabe:	
Erstellt:	Freigegeben
Name: <input type="checkbox"/> Freigabe offen	Name: <input type="checkbox"/> Freigabe offen
Datum:	Datum:

From:  
<https://www.test-it.gdl-solutions.de/> -

Permanent link:  
<https://www.test-it.gdl-solutions.de/doku.php/haca:fachbereiche:qualitaetssicherung:handbuch:verfahrensanweisungen:haca-3-1-va-01?rev=1638265702>

Last update: **2025/08/28 12:40**

