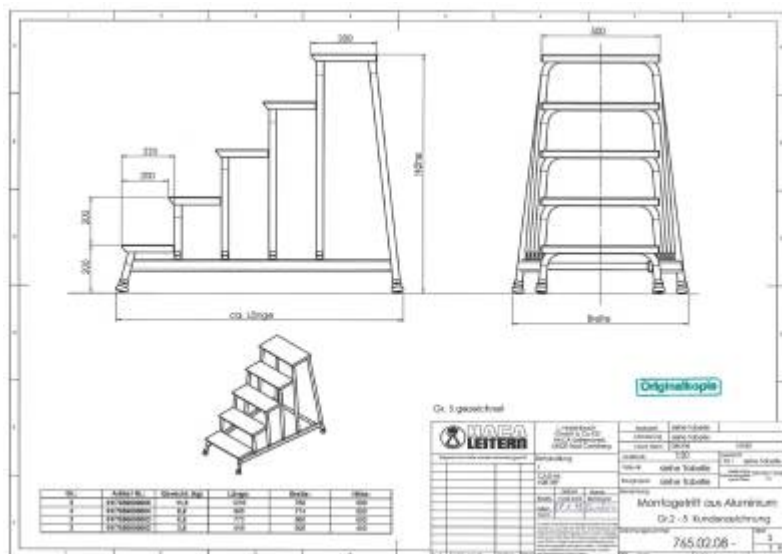


Kundenzeichnungen

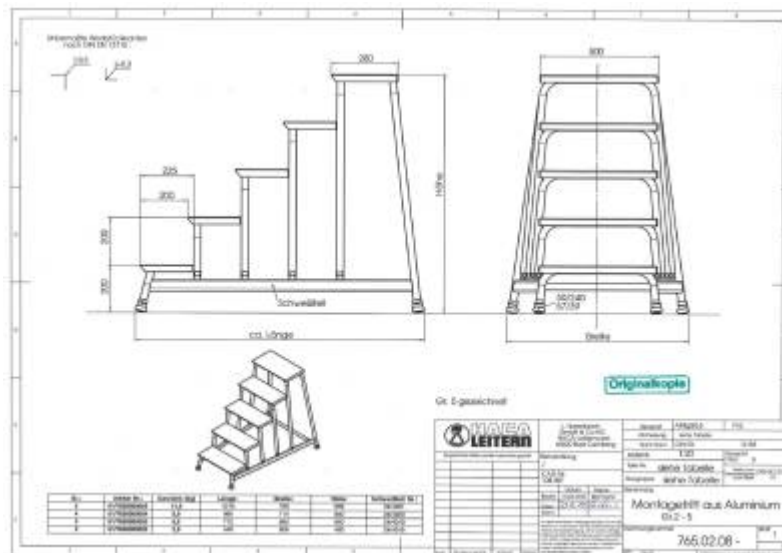
- Der Ordner Datenaustausch Kunde soll nicht mehr verwendet werden (nur Oxaiondaten)
- Wird eine neue Kundenzeichnung erstellt, muss eine Änderungsmitteilung erstellt werden
- Daten werden nur über Hr. Contzen angefordert und über den VK verschickt
- Dxf, Dwg und 3D Daten werden immer neu erstellt. Dxf und dwg Daten im Maßstab 1:1 abspeichern. Bei 3D Daten Baugruppen als Einzelteil abspeichern und dann als z.B. Step speichern

1. HACA Eigenfertigung

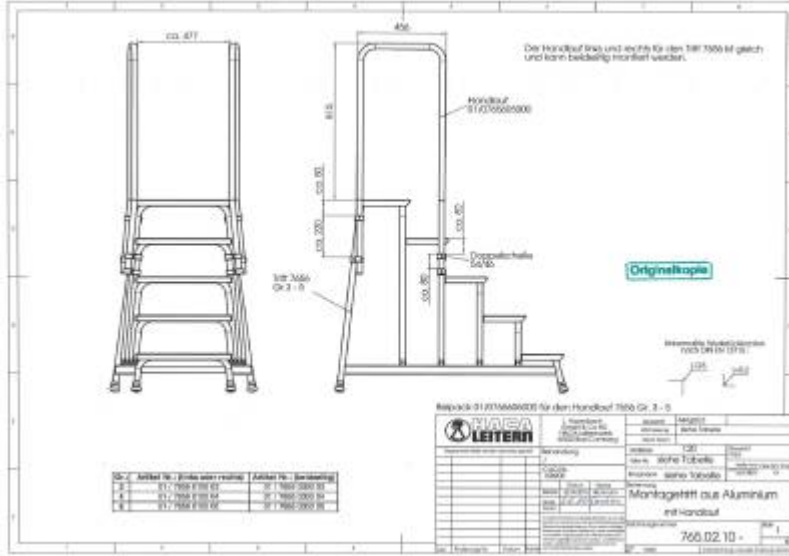
z.B. Tritt 01/7656000002-05 Unter der Verkaufsnummer liegt eine Kundenzeichnung



Eine Produktionszeichnung liegt ebenfalls unter der Verkaufsnummer. Beide Zeichnungen beziehen sich auf das gleiche CAD Modell. Blatt 1 sollte die Kundenzeichnung sein. Blatt 2 ist die Produktionszeichnung. Die Blätter werden nur mit Blatt 1 und nicht mit Blatt 1/2 gespeichert. Beide Zeichnungen müssen im Keytech gespeichert werden. Entweder die Blätter als einzelne Dateien oder als eine Datei.



Wird der Tritt mit einem Handlauf verkauft, hat er die Verkaufsnummern 7656010003-05
Dann wird auch ein neues Modell und eine neue Zeichnung gemacht.
Auch hier gibt es wieder Produktions- und Kundenzeichnungen.



Page: haca:fachbereiche:technik:informationenintern:zeichnungen Creator: Jennifer Kuntze Date: 08/09/2022 11:36

From: <https://www.test-it.gdl-solutions.de/> -

Permanent link: <https://www.test-it.gdl-solutions.de/doku.php/haca:fachbereiche:technik:informationenintern:zeichnungen?rev=1662643620>

Last update: 2025/08/28 12:40

