

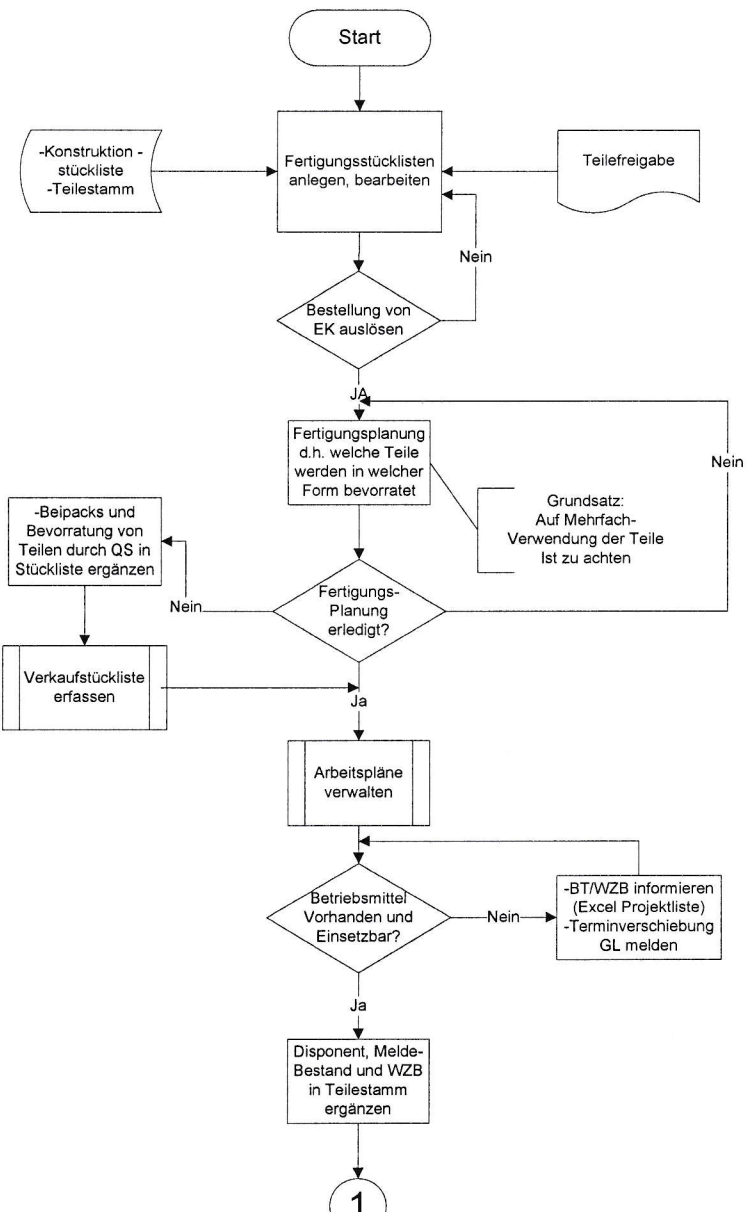



Management-System Handbuch	✓	VA = Verfahrensanweisung	 HACA LEITERN
		AA = Arbeitsanweisung	
		FB = Formblatt	
		PA = Prüfanweisung	
Titel: Fertigungsplanung 1. Serie (Nullserie)			Nr.: HACA 5.4-VA-02-2 (Fertigungsplanung 1.Serie)
			Seite 1 von 3

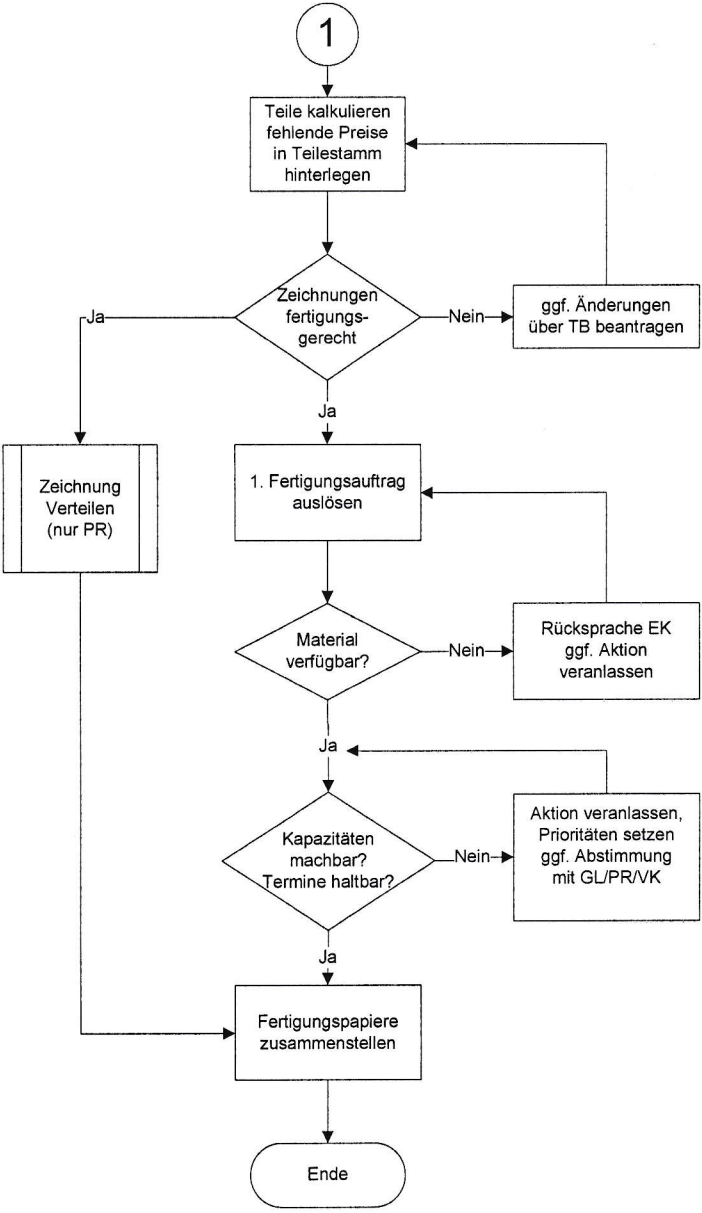
1. Zweck / Ziel: Diese VA regelt den Ablauf der Fertigungsplanung vor der 1. Serie um zukünftig bei Folgeaufträgen die Lenkung der Produktion sicherzustellen. (z. B. Produktqualität, Termine, Wirtschaftlichkeit, Produktionsmenge).
2. Geltungsbereich: Haca gesamt
3. Beschreibung der Inhalte: 3.1 Vorgaben Die Freigabe der GL muss vorliegen. 3.2 Freigabe Die Freigabe zur Produktion seitens AV erfolgt mittels Verteilung der Produktionsunterlagen bzw. Auslösen des Fertigungsauftrages.
4. Mitgeltende Dokumente und Unterlagen:

Freigabe: HACA 5.4-VA-02-2			
Freigegeben:		Genehmigt:	
Name:	Reimer	Name:	Hotz
Datum:	30.06.2016	Datum:	30.06.2016

Management-System Handbuch	✓	VA = Verfahrensweisung	
		AA = Arbeitsweisung	
		FB = Formblatt	
		PA = Prüfanweisung	
Titel: Fertigungsplanung 1. Serie (Nullserie)			Nr.: HACA 5.4-VA-02-2 (Fertigungsplanung 1.Serie)
			Seite 2 von 3

5. Ablauf	V	M	I	Bemerkung
	GL			
	AV	QS	EK	Info an EK bei Zukaufteile, Rohmaterial
	EK			
	AV	QS		
	AV			
	QS			
	AV			
	AV			
	AV			
	AV			

Management-System	✓	VA = Verfahrensanweisung	 HACA LEITERN
		AA = Arbeitsanweisung	
		FB = Formblatt	
		PA = Prüfanweisung	
Handbuch			
Titel: Fertigungsplanung 1. Serie (Nullserie)			Nr.: HACA 5.4-VA-02-2 (Fertigungsplanung 1.Serie)
			Seite 3 von 3

5. Ablauf	V	M	I	Bemerkung
 <pre> graph TD Start((1)) --> A[Teile kalkulieren fehlende Preise in Teilstamm hinterlegen] A --> B{Zeichnungen fertigungsgerecht} B -- Nein --> C[ggf. Änderungen über TB beantragen] C --> A B -- Ja --> D[1. Fertigungsauftrag auslösen] D --> E{Material verfügbar?} E -- Nein --> F[Rücksprache EK ggf. Aktion veranlassen] F --> E E -- Ja --> G{Kapazitäten machbar? Termine haltbar?} G -- Nein --> H[Aktion veranlassen, Prioritäten setzen ggf. Abstimmung mit GL/PR/VK] H --> G G -- Ja --> I[Fertigungspapiere zusammenstellen] I --> J[Zeichnung Verteilen nur PR] J --> I I --> K([Ende]) </pre>	AV AV AV AV AV	 EK GL PR VK TB QS	 PR	