



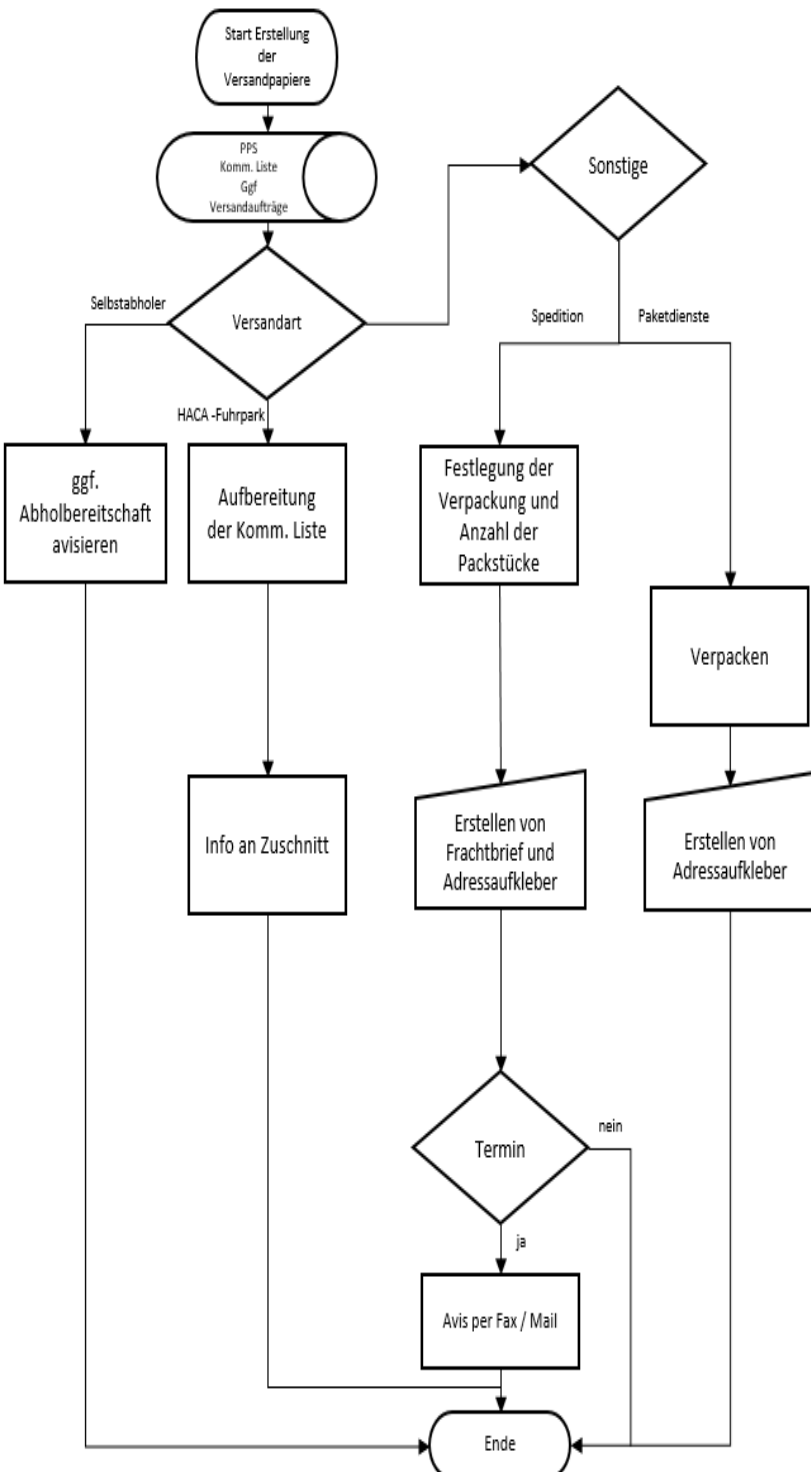


Management-System Handbuch		VV = Verfahrensanweisung	
	✓	AA = Arbeitsanweisung	
		FB = Formblatt	
		PA = Prüfanweisung	
Titel: Versandpapiere			Nr.: HACA 5.6-AA-02-3(Versandpapiere)
			Seite 1 von 2

1. Zweck / Ziel: Eine reibungslose Bereitstellung gewährleisten und Identifikationsmöglichkeiten für Transport schaffen.
2. Geltungsbereich: Versand
3. Beschreibung der Inhalte: Bei der Bearbeitung der Kommissionierungsliste werden Unklarheiten beseitigt und Arbeiten auf verschiedenen Plätze (Zuschnitt und Versandmontage) verteilt. Auslösen von Transportaufträgen und melden von Abholbereitschaft.
4. Mitgeltende Dokumente und Unterlagen: Avisierungsformulare, Transportformulare Preistabellen der Speditionen Speditionsoftware UPS Software Barcode labels

Freigabe HACA 5.6-AA-02-3:			
Freigegeben:		Genehmigt:	
Name:	J. Szyinfeld 	Name:	O. Helwig 
Datum:	13.10.2020	Datum:	13.10.2020

Management-System Handbuch		VV = Verfahrensweisung	
	✓	AA = Arbeitsweisung	
		FB = Formblatt	
		PA = Prüfanweisung	
Titel: Versandpapiere			Nr.: HACA 5.6-AA-02-3(Versandpapiere)
			Seite 2 von 2

5. Ablauf	V	M	I	Bemerkung
 <pre> graph TD Start([Start Erstellung der Versandpapiere]) --> PPS[(PPS Komm. Liste Ggf. Versandaufträge)] PPS --> Versandart{Versandart} Versandart -- Selbstabholer --> Avisieren[ggf. Abholbereitschaft avisieren] Versandart -- HACA-Fuhrpark --> Aufbereitung[Aufbereitung der Komm. Liste] Aufbereitung --> Info[Info an Zuschnitt] Versandart -- Spedition --> Festlegung[Festlegung der Verpackung und Anzahl der Packstücke] Festlegung --> Frachtbrief[Erstellen von Frachtbrief und Adressaufkleber] Versandart -- Paketdienste --> Verpacken[Verpacken] Verpacken --> Adressaufkleber[Erstellen von Adressaufkleber] Frachtbrief --> Termin{Termin} Termin -- ja --> Avis[Avis per Fax / Mail] Termin -- nein --> Ende([Ende]) Avis --> Ende Info --> Ende Avisieren --> Ende </pre>	VS VS VS VS VS VS VS		K	VS= Büromitarbeiter K = Kunde